

INFORME MENSUAL DE ACTIVIDADES MES DE MAYO

INF-M-000622

Período: 01 de Mayo - 31 de Mayo del 2023	Fecha de Presentación: 05 de Junio del 2022
Responsable: YOMAIRA ALEXANDRA MARTINEZAPOLINARIO - CDI ABRAZANDO SUEÑOS	
Unidad: Nivel Operativo	
Cargo: CDI ABRAZANDO SUEÑOS	

1. Antecedentes:

El Art. 44 Establece que el Estado, la sociedad y la familia promoverán el desarrollo integral de las niñas, niños y adolescentes. Art. 45 Establece que las niñas, niños y adolescentes tienen derecho a la integridad física y psíquica; identidad, nombre y ciudadanía; a la salud integral y nutrición; a la educación y cultura, al deporte y recreación; a la seguridad social.

2. Objetivos:

Se sustenta en la protección integral desde la gestación hasta los tres años de edad que comprende: atención y cuidado diario a niñas - niños de 1 a tres años de edad; consejería para familias con niños y niñas.

3. Actividades desarrolladas:

Fecha	01/Mayo/2023	Carga Horaria	8 Horas	Fotografía / Detalle	Anexo 1
Actividad	FERIADO				
Objetivos	FERIADO				
Metas / Alcances					
Fecha	02/Mayo/2023	Carga Horaria	8 Horas	Fotografía / Detalle	Anexo 2
Actividad	CAMINAR SOBRE LA LINEA RECTA				
Objetivos	Caminar en la Línea es un ejercicio que ayuda a desarrollar el equilibrio el balance y la buena postura, así como también mejorar el autocontrol la disciplina y la concentración. El desarrollo de estas habilidades se logra solamente luego de una extensiva preparación y práctica.				
Metas / Alcances					
Fecha	03/Mayo/2023	Carga Horaria	8 Horas	Fotografía / Detalle	Anexo 3
Actividad	REALIZAR TRAZOS				
Objetivos	El garabateo le permite al niño hacer una comprensión del mundo y de sí mismo permitiéndole un adecuado desarrollo psicológico y físico de ahí la importancia del apoyo de los adultos para desarrollar estas habilidades.				

Metas / Alcances					
Fecha	04/Mayo/2023	Carga Horaria	8 Horas	Fotografía / Detalle	Anexo 4
Actividad	REALIZAR TRAZOS SOBRE OBJETOS Y JUGUETES				
Objetivos	El trazado es una forma poderosa de practicar el control de la motricidad fina. Los niños pequeños están empezando a entrar en el período de escritura emergente, cuando empiezan a entender que la escritura es otra forma de expresar sus pensamientos.				
Metas / Alcances					
Fecha	05/Mayo/2023	Carga Horaria	8 Horas	Fotografía / Detalle	Anexo 5
Actividad	RECORTAR LOS TRAZOS				
Objetivos	El trazado es una forma poderosa de practicar el control de la motricidad fina. Los niños pequeños están empezando a entrar en el período				
Metas / Alcances					
Fecha	08/Mayo/2023	Carga Horaria	8 Horas	Fotografía / Detalle	Anexo 6
Actividad	CONSEJERIA DE LA HIGIENE ALIMENTARIA				
Objetivos	Higiene alimentaria es conseguir expedir alimentos inocuos y seguros para el consumo. Las plantas de producción y manipulación de alimentos están repletas de miles de elementos que amenazan con arriesgar la inocuidad de los productos				
Metas / Alcances					
Fecha	09/Mayo/2023	Carga Horaria	8 Horas	Fotografía / Detalle	Anexo 7
Actividad	COLOREAR LOS ALIMENTOS SALUDABLE				
Objetivos	Mantener una alimentación saludable es una de las medidas fundamentales para prevenir enfermedades como diabetes, hipertensión o enfermedad cardíaca y garantizar una vejez más saludable.				
Metas / Alcances					
Fecha	10/Mayo/2023	Carga Horaria	8 Horas	Fotografía / Detalle	Anexo 8
Actividad	EMPAREJAR LAS FRUTAS				
Objetivos	los niños y niñas distinguirán los cambios de la naturaleza, el color, el olor, el gusto entre otras muchas cosas más... Degustaran algunas frutas para así introducirles en esta sana alimentación y para también desarrollar el sentido del gusto.				
Metas / Alcances					

Fecha	11/Mayo/2023	Carga Horaria	8 Horas	Fotografía / Detalle	Anexo 9
Actividad	ELABORAR UNA TARJETA POR EL DIA DE LA MADRE				
Objetivos	Fomentar las manualidades y el DIY en los niños les ayudará no solo a potenciar su creatividad, su paciencia, su capacidad de concentración o su psicomotricidad. También regulará los niveles de estrés, reforzará su autoestima, mejorará sus habilidades sociales y de trabajo en equipo.				
Metas / Alcances					
Fecha	12/Mayo/2023	Carga Horaria	8 Horas	Fotografía / Detalle	Anexo 10
Actividad	DISFRUTO REGALANDO UNA TARJETA A MI MAMA				
Objetivos	Una tarjeta de feliz día de la madre es una oportunidad perfecta para demostrarle a nuestras mamás cuánto las queremos y apreciamos, y una hecha en casa puede ser aún más significativo, ya que muestra el esfuerzo y el cariño que se ha puesto en ella.				
Metas / Alcances					
Fecha	15/Mayo/2023	Carga Horaria	8 Horas	Fotografía / Detalle	Anexo 11
Actividad	APRENDO A RASGAR PAPEL				
Objetivos	Rasgar papel es una actividad sencilla de motricidad fina que sólo requiere papel de desecho y las manos. De hecho, romper papel ayuda a los niños a desarrollar muchas habilidades esenciales: fuerza de la mano, coordinación mano-ojo, precisión, movimientos refinados, coordinación				
Metas / Alcances					
Fecha	16/Mayo/2023	Carga Horaria	8 Horas	Fotografía / Detalle	Anexo 12
Actividad	APRENDO A ARRUGAR PAPEL				
Objetivos	La técnica del arrugado es esencial para los niños debido a que permite el desarrollo de la coordinación motora fina. Para esta técnica se debe enrollar papel con los dedos, luego pegarlo en un lugar específico de una figura o dibujo, ayudando a la concentración y motricidad fina del niño.				
Metas / Alcances					
Fecha	17/Mayo/2023	Carga Horaria	8 Horas	Fotografía / Detalle	Anexo 13
Actividad	APRENDO A REALIZAR DIBUJO CON LA TECNICA DE DACTILOPINTURA				
Objetivos	La dactilopintura o pintura de dedos es una actividad infantil que favorece la psicomotricidad. Los más pequeños aprenderán a desarrollar el tacto y la creatividad a la vez que se divierten. Además es una forma que tienen los niños de expresar su personalidad.				
Metas / Alcances					
Fecha	18/Mayo/2023	Carga Horaria	8 Horas	Fotografía / Detalle	Anexo 14

Actividad	PARTICIPAR EN CONVERSACION BREVES CON TITERES				
Objetivos	La dactilopintura o pintura de dedos es una actividad infantil que favorece la psicomotricidad. Los más pequeños aprenderán a desarrollar el tacto y la creatividad a la vez que se divierten. Además es una forma que tienen los niños de expresar su personalidad.				
Metas / Alcances					
Fecha	19/Mayo/2023	Carga Horaria	8 Horas	Fotografía / Detalle	Anexo 15
Actividad	REALIZAR MOVIMIENTO DE LA BOCA REALIZANDO BURBUJAS				
Objetivos	Soplar ayuda en el desarrollo del lenguaje, ejercitando los músculos que intervienen en el habla, especialmente los de las mejillas. El soplo además mejora la pronunciación y ayuda a consolidar los fonemas				
Metas / Alcances					
Fecha	22/Mayo/2023	Carga Horaria	8 Horas	Fotografía / Detalle	Anexo 16
Actividad	ME DIVERTO CAMINANDO POR LAS LINEAS				
Objetivos	Caminar en la Línea es un ejercicio que ayuda a desarrollar el equilibrio el balance y la buena postura, así como también mejorar el autocontrol la disciplina y la concentración. El desarrollo de estas habilidades se logra solamente luego de una extensiva preparación y práctica.				
Metas / Alcances					
Fecha	23/Mayo/2023	Carga Horaria	8 Horas	Fotografía / Detalle	Anexo 17
Actividad	REALIZAR EJERCICIO PARA MEJORAR EL EQUILIBRIO				
Objetivos	Cada vez que practicas la postura sobre un pie, es una oportunidad para recalibrar tu cerebro, formando nuevas conexiones y fortaleciendo la coordinación entre oídos, ojos, articulaciones y músculos.				
Metas / Alcances					
Fecha	24/Mayo/2023	Carga Horaria	8 Horas	Fotografía / Detalle	Anexo 18
Actividad	APRENDO A MANTENER EL EQUILIBRIO CON UN SOLO PIES				
Objetivos	Cuando nos apoyamos sobre un solo pie, nuestros dedos se engarran y estiran alternativamente según la acción de nuestra musculatura (tanto del propio pie como de la pierna); nuestro pie oscila dentro a fuera (prono-supinación) y la musculatura de la pierna (tibiales, extensores, peroneos, etc.)				
Metas / Alcances					
Fecha	25/Mayo/2023	Carga Horaria	8 Horas	Fotografía / Detalle	Anexo 19
Actividad	APRENDO A RALIZAR MOVIMIENTOS DE SOPLAR UNOS GUSANITOS				

Objetivos	Soplar ayuda en el desarrollo del lenguaje, ejercitando los músculos que intervienen en el habla, especialmente los de las mejillas. El soplo además mejora la pronunciación y ayuda a consolidar los fonemas.				
Metas / Alcances					
Fecha	26/Mayo/2023	Carga Horaria	8 Horas	Fotografía / Detalle	Anexo 20
Actividad	FERIADO				
Objetivos	FERIADO				
Metas / Alcances					
Fecha	29/Mayo/2023	Carga Horaria	8 Horas	Fotografía / Detalle	Anexo 21
Actividad	APRENDO A ENSARTAR CUENTAS				
Objetivos	Consiste en ensartar en un hilo o cuerda con la punta bien endurecida, diferentes materiales como fideos, cuentas, sorbetes, desarrollando de esta manera la coordinación óculo manual facilitando aprendizajes.				
Metas / Alcances					
Fecha	30/Mayo/2023	Carga Horaria	8 Horas	Fotografía / Detalle	Anexo 22
Actividad	ENSARTAR BOLITAS EN EL SORBETE				
Objetivos	Consiste en ensartar en un hilo o cuerda con la punta bien endurecida, diferentes materiales como fideos, cuentas, sorbetes, desarrollando de esta manera la coordinación óculo manual facilitando aprendizajes.				
Metas / Alcances					
Fecha	31/Mayo/2023	Carga Horaria	8 Horas	Fotografía / Detalle	Anexo 23
Actividad	ATARSE LOS ZAPATO				
Objetivos	La adquisición de estos hábitos favorece su desarrollo y hace que se sientan más seguros. A medida que el niño progresa en su autonomía, va forjándose una imagen positiva de sí mismo. Atarse los cordones es un hábito de autonomía que hará que los niños se sientan más independientes, autónomos y hasta más mayores.				
Metas / Alcances					

4. Observaciones:

■ DURANTE EL MES DE MAYO SE HA REALIZADO LAS ACTIVIDADES PLANIFICADAS POR LA EDUCADORA PARA DESARROLLAR EN LOS NIÑOS LAS DIFERENTES MOTRICES Y VAYAN ADQUIRIENDO HABILIDADES LAS MISMAS QUE SON REVISADAS POR LA CORDINADORA. DANDO A CONOCER QUE LOS NIÑOS HAN EJECUTADO DE MANERA EXITOSA LAS ACTIVIDADES. ■ LAS ACTIVIDADES PLANIFICADAS POR EL PERSONAL CDI (ADMINISTRATIVO Y OPERATIVO) SE HAN EJECUTADO CON EL RESPALDO DE PADRES/MADRES DE FAMILIA, PERSONAL TÉCNICO MIES Y ORGANIZACIÓN COOPERANTE. ■ EJECUTAMOS LAS ACTIVIDADES Y SE LES BRINDA ALIMENTACION EN CADA NIÑO O NIÑA EN CASA MOTIVO POR EL CUAL EL CENTRO SE ENCUENTRA EN MAL ESTA POR EL SISMO QUE OCURRIO DE DIA 18 DE MARZO ■ LAS EDUCADORAS COMPARTEN CON LAS FAMILIAS CONSEJERÍAS SEMANALES DE LA HIGIENE ALIMENTARIA: BAJO LA GUÍA DE LAS EDUCADORAS Y COORDINADORA DEL CDI.

Las actividades detalladas, suman un total de **184** horas laboradas durante el presente mes, con lo cual he dado cumplimiento a las disposiciones del Reglamento de Jornada Laboral.

Particular que pongo en su conocimiento para los fines de ley.



Firmado electrónicamente por:
**YOMAIRA ALEXANDRA
MARTINEZ
APOLINARIO**

YOMAIRA ALEXANDRA MARTINEZAPOLINARIO
CDI ABRAZANDO SUEÑOS

INFORME MENSUAL DE ACTIVIDADES MES DE MAYO

± 022-00000028

Período: 01 de Mayo - 31 de Mayo del 2023	Fecha de Presentación: 05 de Junio del 2022
Responsable: YOMAIRA ALEXANDRA MARTINEZAPOLINARIO - CDI ABRAZANDO SUEÑOS	
Cargo: CDI ABRAZANDO SUEÑOS	Unidad: Nivel Operativo

ANEXO 1

Fecha:	01/Mayo/2023
Actividad:	FERIADO
Desarrollo Actividad:	
FERIADO	
Fotografía Actividad:	

ANEXO 2

Fecha:	02/Mayo/2023
Actividad:	CAMINAR SOBRE LA LINEA RECTA
Desarrollo Actividad:	
Inicio y exploración:	
<ul style="list-style-type: none">• Saludo de bienvenida con la canción” Buenos días amiguitos cómo están muy bien”• Conversamos de cómo pasaron el fin de semana y luego les pregunto quién faltó el día de hoy.	
Demostración y desarrollo:	
<ul style="list-style-type: none">• Inicio explicando a los niños y niñas que en la actividad consiste en caminar por las líneas rectas plasmadas en el piso.• Plasmé en el piso una línea recta con cinta de papel e indicé a los niños que van a cruzar caminando despacio con un objeto liviano por la línea.• Primero hago la demostración y luego les indicé que realicen la actividad siguiendo las instrucciones de la educadora	
Nivel de ayuda: caminan por la línea recta con ayuda	
Nivel de dificultad: caminan con objetos livianos de un extremo a otro	
Cierre y evaluación de conocimientos adquiridos:	
<ul style="list-style-type: none">• Los felicito por sus logros obtenidos.• Realizo preguntas sobre la actividad realizada.	

Fotografia Actividad:**ANEXO 3****Fecha:** 03/Mayo/2023**Actividad:** REALIZAR TRAZOS**Desarrollo Actividad:****Inicio y exploración:**

Motivo a las niñas y niños con la canción "buenos días mis niños como estas

Demostración y desarrollo:

Explico a los niños y niñas que la actividad consiste en realizar diferentes trazos en la pizarra

Invito a los niños y niñas a realizar trazos a través de garabateos

Cierre y evaluación de conocimientos adquiridos:

Para reforzar nuestra actividad realizamos preguntas sobre la actividad realizada

Finalmente cantamos la canción a guardar para dejar todo en orden.

Fotografia Actividad:



ANEXO 4

ANEXO 4	
Fecha:	04/Mayo/2023
Actividad:	REALIZAR TRAZOS SOBRE OBJETOS Y JUGUETES
Desarrollo Actividad:	
<p>Inicio y Exploración</p> <p>Incentivo a los niños y niñas a entonar la canción "mariposita"</p> <p>Demostración y desarrollo</p> <p>motivo a los niños y niñas a entonar la canción mis manitos</p> <p>explico a los niños y niñas que la actividad consiste en Realiza trazos de manera libre y espontánea sobre objetos y juguetes significativos.</p> <p>Invito a los niños a realizar trazos sobre objetos de manera divertida.</p> <p>Cierre y Evaluación de conocimiento adquiridos.</p> <ul style="list-style-type: none"> • Animo al niño a guardar el material utilizado en su lugar • Refuerzo el aprendizaje adquirido <p>Felicito a todos los niños por su logros</p>	
Fotografia Actividad:	



ANEXO 5

Fecha:	05/Mayo/2023
Actividad:	RECORTAR LOS TRAZOS
Desarrollo Actividad:	

Inicio y exploración:

Saludo a mis niños y niñas con la canción "Buenos días amiguitos cómo están"

Demostración y desarrollo:

Invito a los niños y niñas a sentarse en las sillas alrededor de las mesas en forma de circular y entonamos la canción "mis trazos"

Explico a los niño y niñas que la actividad consiste recortar los trazos según las líneas

Indico a los niños como recortar las líneas


Entrego a cada niño o niña una tijera para que recorte por las líneas

Cierre y evaluación de conocimientos adquiridos:

Elogio a los niños os y niñas al ejecutar la actividad

Les pido que después de jugar dejemos todo nuestro entorno bien ordenado y limpio

Fotografia Actividad:



ANEXO 6

Fecha: 08/Mayo/2023

Actividad:	CONSEJERIA DE LA HIGIENE ALIMENTARIA
Desarrollo Actividad:	
<p>Inicio y exploración:</p> <ul style="list-style-type: none"> • Saludo de bienvenida con la canción” Buenos días amiguitos cómo están muy bien” • Cconversamos de cómo pasaron el fin de semana <p>Demostración y desarrollo:</p> <ul style="list-style-type: none"> • Inicio explicando a las madres de familia que la actividad del día de hoy consiste en realizar una charla sobre la higiene alimentaria • Muestro como deben tener una higiene con los alimentos los niños y niñas antes de consumirlos • Les pido a cada niño o niña que proceda a lavar los alimento <p>Nivel de ayuda: que realicen la higiene alimentaria</p> <p>Nivel de dificultad: que ejecute la actividad de la higiene alimentaria</p> <p>Cierre y evaluación de conocimientos adquiridos:</p> <ul style="list-style-type: none"> • Los felicito por sus logros obtenidos. • Realizo preguntas sobre la actividad realizada. <p>Finalizo la actividad con la canción aguar todo en su lugar Para reforzar nuestra actividad realizamos preguntas sobre el trabajo realizado</p>	
Fotografia Actividad:	



ANEXO 7

Fecha:	09/Mayo/2023	
Actividad:	COLOREAR LOS ALIMENTOS SALUDABLE	
Desarrollo Actividad:		
<p>Inicio y Exploración</p> <p>Incentivo a los niños y niñas a entonar la canción hola como esta</p> <p>Demostración y desarrollo</p> <p>motivo a los niños y niñas a entonar la canción las frutas</p> <p>explico a los niños y niñas que la actividad consiste colorear los alimentos nutritivo</p> <p>invito a los niños a a ejeutar la actividad</p> <p>Cierre y Evaluación de conocimiento adquiridos.</p> <ul style="list-style-type: none"> • Animo al niño a guardar el material utilizado en su lugar • Refuerzo el aprendizaje adquirido <p>Felicito a todos los niños por su logros</p>		
Fotografia Actividad:		



ANEXO 8

Fecha:	10/Mayo/2023
Actividad:	EMPAREJAR LAS FRUTAS
Desarrollo Actividad:	

Inicio y exploración:

Saludo a mis niños y niñas con la canción “hola como están”,

Demostración y desarrollo:

motivo a los niños y niñas a sentarse en las sillas y entonamos la canción “las frutas”

socializo a los niños y niñas que la actividad de hoy consiste en emparejar las frutas con la imagen

explico a los niños como emparejar las frutas

invito a los niños a realizar la actividad explicada

Cierre y evaluación de conocimientos adquiridos:

Elogio a los niños os y niñas al ejecutar la actividad

Les pido que después de jugar dejemos todo nuestro entorno bien ordenado y limpio

Fotografía Actividad:



ANEXO 9

Fecha:	11/Mayo/2023
Actividad:	ELABORAR UNA TARJETA POR EL DIA DE LA MADRE

Desarrollo Actividad:

Inicio y exploración:

Saludo a mis niños y niñas con la canción "hola como están",

Demostración y desarrollo:

motivo a los niños y niñas a sentarse en las sillas y entonamos la canción madre

Explico a los niños y niñas que la actividad de hoy consiste una tarjeta por el día de las madres

Invito a los niños a elaborar la tarjeta por el día de la madre

Cierre y evaluación de conocimientos adquiridos:

Elogio a los niños os y niñas al ejecutar la actividad

Les pido que después de jugar dejemos todo nuestro entorno bien ordenado y limpio

Fotografía Actividad:



ANEXO 10

Fecha: 12/Mayo/2023

Actividad: DISFRUTO REGALANDO UNA TARJETA A MI MAMA

Desarrollo Actividad:

Inicio y exploración:

Motivo a las niñas y niños con la canción "madre

Demostración y desarrollo:

Inicio explicándoles a los niños y niñas consiste en regalarle una tarjeta por el día de la madre

Explico a los niños cb

Invito a cada niño como dedicarle la poesía a mama

Cierre y evaluación de conocimientos adquiridos

Ahora tendremos que hacerlo con más rapidez.

Finalmente cantamos la canción a guardar para dejar todo en orden.

Fotografía Actividad:



ANEXO 11

Fecha: 15/Mayo/2023

Actividad: APRENDO A RASGAR PAPEL

Desarrollo Actividad:

Inicio y exploración:

Motivo a los niños a entonar la canción “el rasgado”

Demostración y desarrollo:

Invito a los niños y niñas a sentarse en las sillas alrededor de la mesa a explorar sus manitos rasgando papel periódico y ante su vista rásguelo lentamente tomándolo desde la parte de arriba en donde está coordinación de manos y dedos: rasgar papel.

Cierre y evaluación de conocimientos adquiridos:


- Felicite cada vez que rasgue el papel utilizando el índice y el pulgar: “¡sabes hacerlo muy bien!”
- Invite a las familias a realizar el juego como lo han observado, refuerce y felicite.
- Recuerde a las familias realizar los movimientos lentamente ante su vista; utilizar los dedos pulgar e índice para rasgar.

Fotografía Actividad:



ANEXO 12

Fecha:	16/Mayo/2023	
Actividad:	APRENDO A ARRUGAR PAPEL	
Desarrollo Actividad:		
C		
Inicio y exploración:		
Invito a mis niños a entonar la canción “buenos día amigos como están ”		
Demostración y desarrollo:		
Invito a los niños y niñas a sentarse en las sillas alrededor de la mesa		
Motivo a los niños a explorar con sus manitos arrugar papel crepe y pegar dentro del dibujo que está plasmado en un papalote		
Explico a los a los niños que van a realizar acciones de coordinación de manos y dedos:		
Cierre y evaluación de conocimientos adquiridos:		
• Felicito a los niños cada vez que rasque el papel utilizando el índice y el pulgar:		
Cerramos la actividad “lo hiciste muy bien”		
Fotografía Actividad:		



ANEXO 13

Fecha:	17/Mayo/2023
Actividad:	APRENDO A REALIZAR DIBUJO CON LA TECNICA DE DACTILOPINTURA
Desarrollo Actividad:	

Inicio y exploración:

Saludo a mis niños y niñas con la canción "Buenos días mis niños cómo están

Demostración y desarrollo:

Incentivo a los niños y niñas a sentarse en las sillas alrededor de la mesa y entonamos mi manitos

Motivo a los niños a realizar la técnica de dactilopintura invito a cada niño y niñas a realizar dibujos con tempera según su imaginación

Cierre y evaluación de conocimientos adquiridos:

Felicito a los niños al momento de está realizando la actividad

Cerramos con la canción hasta luego

Fotografía Actividad:



ANEXO 14

Fecha:	18/Mayo/2023
Actividad:	PARTICIPAR EN CONVERSACION BREVES CON TITERES
Desarrollo Actividad:	
<p>Inicio y exploración:</p> <p>Motivo a los niños a entonar la canción "mis manitos "</p> <p>Demostración y desarrollo:</p> <p>Invito a los niños a sentarse en un semicírculo en lugar cómodo a participar en conversaciones breves mediante pregunta ¿Cómo esta? ¿Cómo te llamas? ¿cuántos años tienes? ¿cuántos años tienes?</p> <p>Cierre y evaluación de conocimientos adquiridos:</p> <p>Elogio a los niños por realizar por participar en conversación</p> <p>Cerramos la actividad con la canción hasta luego</p>	
Fotografía Actividad:	



ANEXO 15

Fecha: 19/Mayo/2023

Actividad: REALIZAR MOVIMIENTO DE LA BOCA REALIZANDO BURBUJAS

Desarrollo Actividad:

Inicio y exploración:

Motivo a las niñas y niños con la canción "mi carita", formamos un círculo y cantamos.

Demostración y desarrollo:


Inicio explicándoles a los niños y niñas que en nuestra actividad de hoy realizar movimiento de la boca realizando burbujas

Muestro como realizar los movimientos más complejos de mejillas, lenguas labios, lenguas

Cierre y evaluación de conocimientos adquiridos:

Felicito a los niños al realizar los movimientos más complejos

Fotografía Actividad:



ANEXO 16

Fecha:	22/Mayo/2023	
Actividad:	ME DIVERTO CAMINANDO POR LAS LINEAS	
Desarrollo Actividad:		

Inicio y exploración:

Motivo a los niños a entonar la canción “mariposita ”

Demostración y desarrollo:

Invito a los niños y niñas a pararse en el lugar que indique la educadora

Explico a los niños y niñas que la actividad consiste en caminar por las cintas


Invito a los niños y niñas a caminar sobre la cinta o plasmada en el piso

Una vez que los niños superen el reto aplaudimos para animarlos

Cierre y evaluación de conocimientos adquiridos:

- Felicite cada vez cada vez que camine por las líneas in indicadas : ”¡sabes hacerlo muy bien!”
- Invite a las familias a realizar el juego como lo han observado, refuerce y felicite.
-

Fotografía Actividad:



ANEXO 17

Fecha: 23/Mayo/2023

Actividad:	REALIZAR EJERCICIO PARA MEJORAR EL EQUILIBRIO
Desarrollo Actividad:	
Inicio y exploración:	
Invito a mis niños a entonar la canción “buenos día amigos como están”	
Demostración y desarrollo:	
Invito a los niños y niñas a que se ponga de pies para ejecutar la dicha actividad	
Explico a los niños que la actividad consiste en realizar ejercicios para mejorar el equilibrio en los niños	
Invito a los niños que se ponga con un pie en el suelo y el otro sobre un banquito o una pelota de su tamaño.	
Es la actividad más sencilla para mejorar el <u>equilibrio</u> en un solo pie y puede modificarse para hacerla cada vez más difícil	
Cierre y evaluación de conocimientos adquiridos:	
• Felicito a los niños cada vez salten en un solo pies	
Cerramos la actividad “lo hiciste muy bien”	
A	
Fotografía Actividad:	



ANEXO 18

Fecha:	24/Mayo/2023	
Actividad:	APRENDO A MANTENER EL EQUILIBRIO CON UN SOLO PIES	
Desarrollo Actividad:		

Inicio y exploración:

Saludo a mis niños y niñas con la canción "hola como están"

Demostración y desarrollo:

Explico a los niños y niñas que la actividad del día de hoy consiste

Realizar ejercicio con la tabla de balanceo para mantener el equilibrio es una superficie de plástico o madera que tiene una forma curva por debajo son considerada entre actividades que favorecen el equilibrio ,desarrollan los sentidos y potencian

Ayuda al niño o niña a colocar el pie en cada extremo de este implemento, el niño debe intentar conservar la estabilidad. El solo hecho de permanecer unos segundos erguido será un gran logro para el pequeño.

Cierre y evaluación de conocimientos adquiridos:

Elogio a mientras realiza la actividad ”.

Fotografía Actividad:



ANEXO 19

Fecha: 25/Mayo/2023

Actividad: APRENDO A REALIZAR MOVIMIENTOS DE SOPLAR UNOS GUSANITOS

Desarrollo Actividad:

Inicio y exploración:

Invito a las niñas y niños con la canción "mariposita"

Demostración y desarrollo:

Invito a los niños a los niños a sentarse en las silla alrededor de las mesas

Invito a los niños y niñas a realizar movimiento mas complejo de soplar unos gusanitos de cartulina

Invito a los niños a soplar los gusanitos

Cierre y evaluación de conocimientos adquiridos:

Logio a los niños al realizar los trazos libremente

Cerramos la actividad con la canción hasta luego

Fotografia Actividad:



ANEXO 20

Fecha:	26/Mayo/2023	
Actividad:	FERIADO	
Desarrollo Actividad:	FERIADO	
Fotografia Actividad:		

ANEXO 21

Fecha:	29/Mayo/2023	
Actividad:	APRENDO A ENSARTAR CUENTAS	
Desarrollo Actividad:		

Inicio y exploración:

Motivo a las niñas y niños con la canción “buenos días mis niños como están”, formamos un círculo y cantamos.

Demostración y desarrollo:

Invito a los niños y niñas a sentarse cómodo y entonamos la canción mis manitos

explicando a los niños y niñas que en la actividad de hoy consiste en realizar acciones de coordinación de movimiento de manos y dedos a ensartar cuentas con orificio

Entrego a cada uno de los niños cuentas con cordones y les indico que tienen que ensartan por el cordón

Motivo a cada niño y niña a seguir realizando dicha actividad

¿Finalizo dicha actividad, realizando preguntas a cada niño y niña si la actividad fue de su agrado?

Cierre y evaluación de conocimientos adquiridos:

Elogio a los niños y niñas al realizar la actividad

Finalmente cantamos la canción a guardar para dejar todo en orden.

Fotografía Actividad:



ANEXO 22

Fecha:	30/Mayo/2023
Actividad:	ENSARTAR BOLITAS EN EL SORBETE

Desarrollo Actividad:

Inicio y exploración:

Saludo a mis niños y niñas con la canción “Buenos días mis niños como están”,

Demostración y desarrollo:

Invito a los niños y niñas a sentarse en las sillas en forma circular y entonamos la canción zapatito roto

Socializo con los niños y niñas que la actividad del de hoy consiste en ensartar bolitas por el sorbete

Invito a cada niño o niña que ensarte fideo macarrón en el fideo de espagueti

Finalizo la actividad realizando preguntas si la actividad fue de su agrado

cierre y evaluación de conocimientos adquiridos:

Para reforzar nuestra actividad realizamos preguntas sobre el trabajo realizado

Finalmente cantamos la canción a guardar para dejar todo en orden.

Fotografía Actividad:



ANEXO 23

Fecha: 31/Mayo/2023

Actividad: ATARSE LOS ZAPATO

Desarrollo Actividad:

Inicio y exploración:

Saludo a mis niños y niñas con la canción "Buenos días amiguitos cómo están", conversamos de como pasaron en su casa y luego les pregunto quién faltó el día de hoy.

Demostración y desarrollo:

Invito a los niños y niñas a sentarse en las sillas y entonamos la canción "ensartar"

Explico a los niños y niñas que la actividad de hoy consiste en ensartar la lana por los sorbetes que están plasmado en el tablero

Cierre y evaluación de conocimientos adquiridos:

Les pido que después de jugar dejemos todo nuestro entorno bien ordenado y limpio.

Fotografía Actividad:

